



Αγαπητά μου παιδιά, καλημέρα,

Ας θυμηθούμε τι είπαμε στο προηγούμενο μάθημα.

- Μιλήσαμε για το ποίημα των πέντε γραμμών και των τεσσάρων διαστημάτων. Όσο καλύτερα τα ξέρει κάποιος και πιο γρήγορα σε ταχύτητα τα λέει, τόσο πιο εύκολα και γρήγορα θα μάθει να διαβάζει νότες.
- Στη συνέχεια θυμηθήκαμε τις νότες που μάθαμε στη φλογέρα (ΜΙ, ΣΟΛ, ΛΑ, ΣΙ)
- Θυμηθήκαμε τους δακτυλισμούς αυτών των φθόγγων στη φλογέρα (ποια δάκτυλα δηλαδή βάζουμε για να ακούσουμε αυτές τις νότες)
- Στη συνέχεια σας έδωσα μια μικρή μελωδία για να μάθετε να παίζετε στη φλογέρα σας.
- Για το τέλος του μαθήματος σας είχα βάλει κάποια βίντεο με φλογέρα για να διαπιστώσετε και σεις τι σπουδαίο μουσικό όργανο μαθαίνετε.

### **Τώρα θα προχωρήσουμε στο νέο μας μάθημα.**

Πρώτα θα θυμηθούμε κάποια βασικά πράγματα για τον τρόπο που κρατάμε τη φλογέρα. Πριν φυσήξετε για να παράγετε ήχο, θα πρέπει να έχετε στο μυαλό σας όλα αυτά που πρέπει να κάνετε για να βγει ο ήχος σωστά και καθαρά. Δηλαδή: α) Οι πάνω τρύπες κλείνουν με το αριστερό χέρι, β) το δεξί χέρι στηρίζει τη φλογέρα με τον αντίχειρα, γ) οι αγκώνες δεν ακουμπάνε πάνω στο θρανίο, δ) προσπαθώ να νιώσω τις τρύπες κάτω από τα δάκτυλά μου, ε) φυσάω όσο πιο απαλά γίνεται.

Θυμηθείτε ότι για δύο λόγους μπορεί μια φλογέρα να σφυρίζει. Ή δεν κλείνουν καλά οι τρύπες της φλογέρας, ή φυσάτε πολύ δυνατά.

Έχοντας λοιπόν όλες αυτές τις λεπτομέρειες στο μυαλό σας προσπαθήστε με πολλή υπομονή να μάθετε την άσκηση που ακολουθεί. Μην απογοητεύεστε με το αποτέλεσμα. Μέρα με τη μέρα θα γίνεστε καλύτεροι. Σιγά σιγά θα τα καταφέρετε.

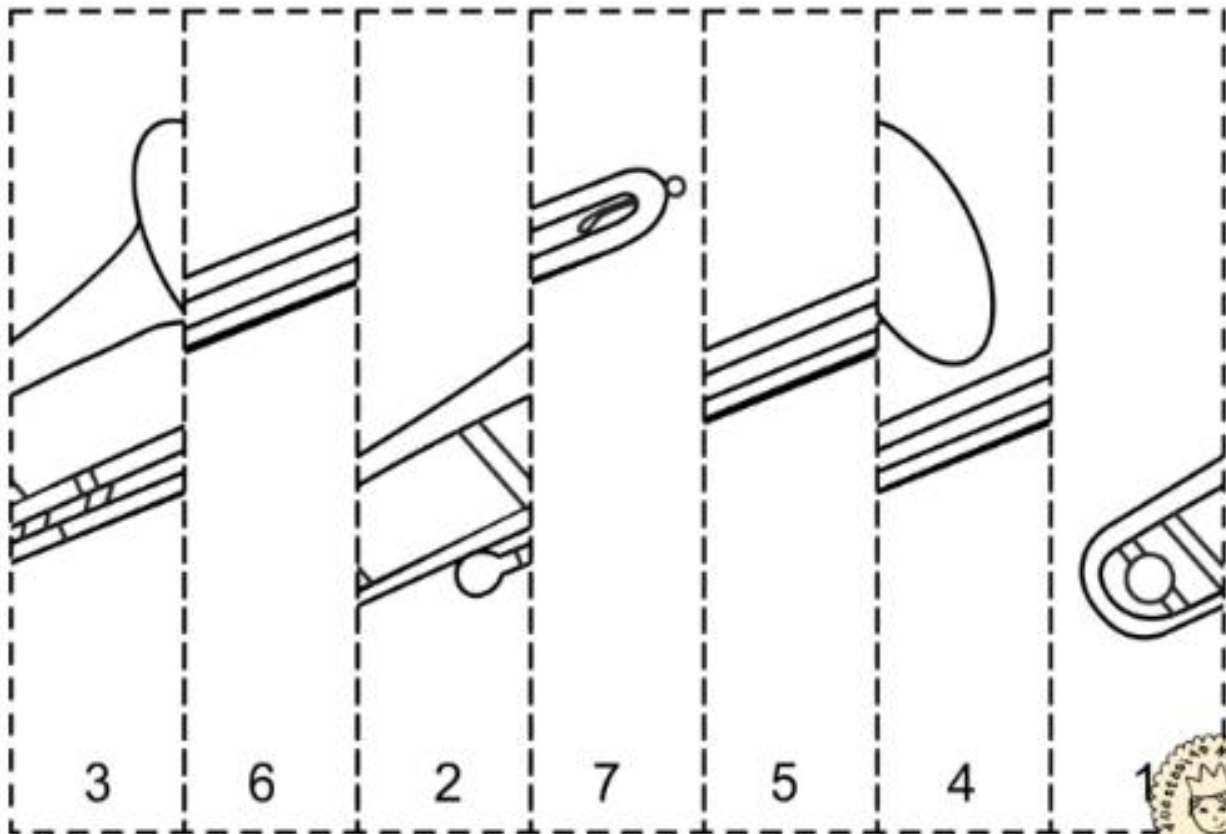
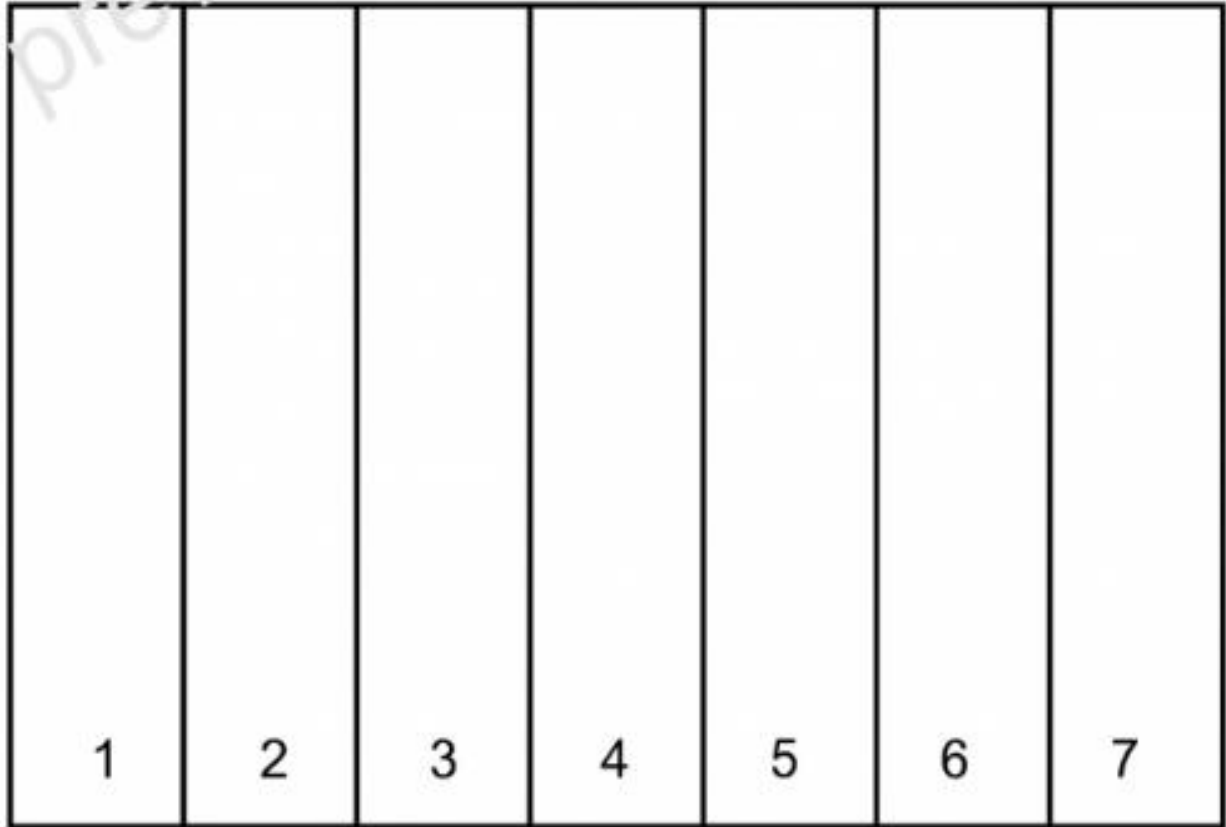
**Πώς πρέπει να διαβάσω την άσκηση:**

- 1) Μαθαίνω ρυθμικά την άσκηση. Είναι το πρώτο και πιο σημαντικό πράγμα που πρέπει να κάνω. Κτυπώ παλαμάκια και λέω την άσκηση με το **ΤΑ**. Να θυμίσουμε ότι η αξία του **τετάρτου** ισοδυναμεί με ένα κτύπημα ενώ η αξία του **μισού** ισοδυναμεί με δύο κτύπηματα.



## Τρομπόνι (οικογένεια χάλκινων πνευστών)

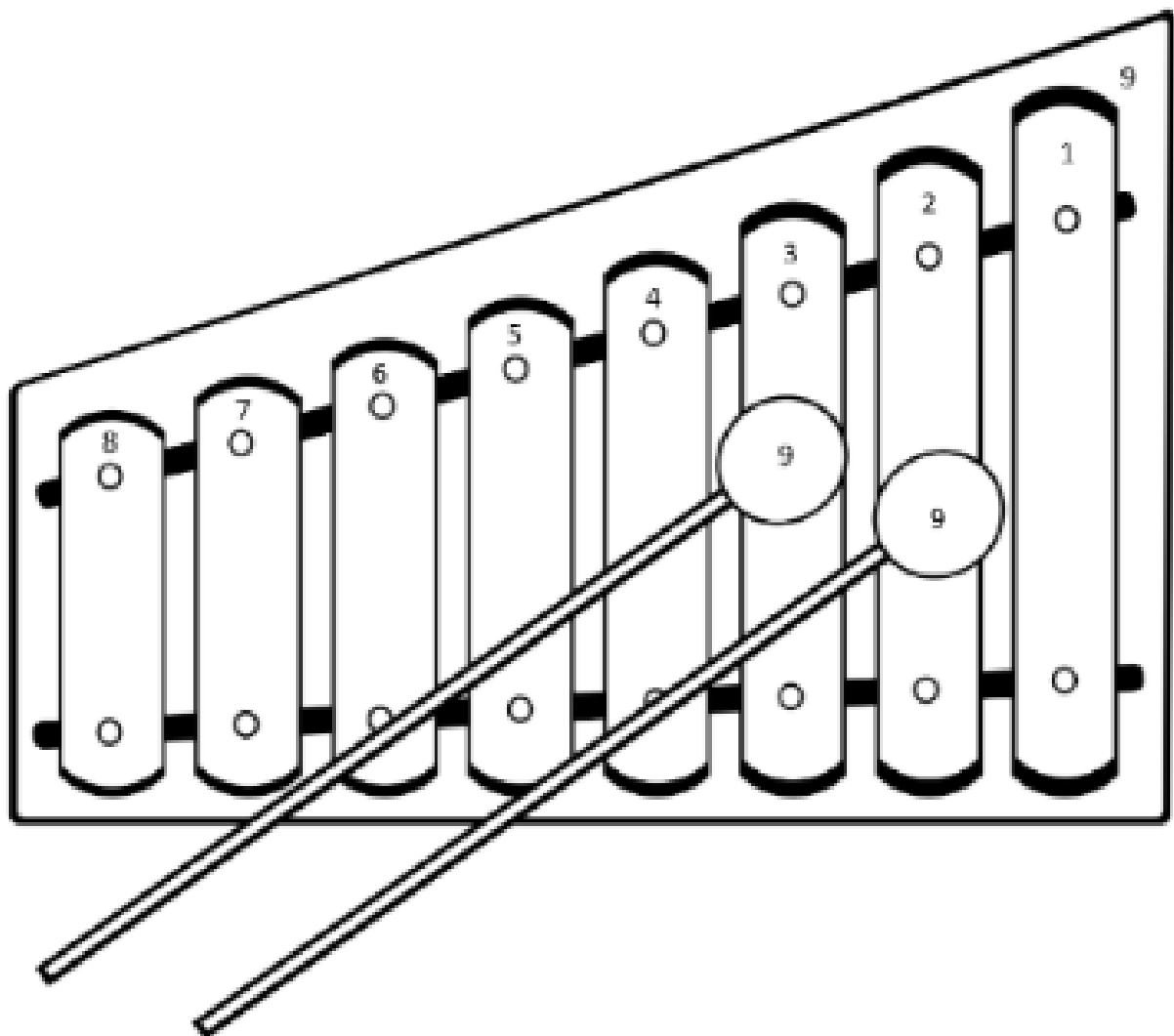
Κόψετε με το ψαλίδι τις κάτω λωρίδες και κολλήστε τες στα αντίστοιχα νούμερα που βρίσκονται πιο ψηλά.



Στον αριθμό 1 βάλε πορτοκαλί, στο 2 καφέ, στο 3 κόκκινο, στο 4 κίτρινο, στο 5 πράσινο, στο 6 ροζ και στο 7 γαλάζιο.



Χρωμάτισε το μεταλλόφωνο με τα χρώματα που σας δείχνουμε.



Ενώστε τις τελείες.

