


Όνομα: \_\_\_\_\_ Τάξη: \_\_\_\_\_ Ημερομηνία: \_\_\_\_\_

Ντ ντ

1. Κυκλώνω τα ντ και βάζω τόνους:

τεντωνω λιονταρι Ντινα καλαντα παντελονι δοντια  
ελεφαντας Αντωνης αντιο ντυνομαι

2. Γράφω τι δείχνουν οι εικόνες:



3. Συμπληρώνω όπως στο παράδειγμα:

Ένα Πολλά  
το λιοντάρι τα λιοντάρια

το γάντι \_\_\_\_\_

το ποντίκι \_\_\_\_\_

το ντέφι \_\_\_\_\_

το σεντόνι \_\_\_\_\_

Μία Πολλές  
η ντουλάπα οι ντουλάπες

η κουβέντα \_\_\_\_\_

η παντόφλα \_\_\_\_\_

η τέντα \_\_\_\_\_

η βεντάλια \_\_\_\_\_

4. Συμπληρώνω τις προτάσεις παρατηρώντας τις εικόνες:

Ποιος κάνει τι  
Η Ντίνα πλένει \_\_\_\_\_



Η γιαγιά κρατάει \_\_\_\_\_

Η Αντωνία φοράει \_\_\_\_\_



## 5. Βάζω τις λέξεις στη σειρά και σχηματίζω προτάσεις:

Η      κεντάει      Ντίνα      μαντίλι.      ένα

.....


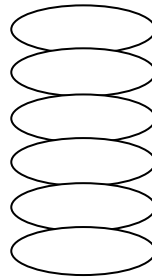
έχασε      γάντια      Η      Άντα      μπλε      τα      της.

.....

## 6. Ενώνω με τα σωστά χρώματα και βάζω το διπλανό κουτάκι με το χρώμα που ταιριάζει:

Ο ουρανός είναι \*  
 Το κεράσι είναι \*  
 Το χιόνι είναι \*  
 Το λεμόνι είναι \*  
 Η θάλασσα είναι \*  
 Το χορτάρι είναι \*

☺ κόκκινο  
 ☺ άσπρο  
 ☺ γαλάζιος  
 ☺ μπλε  
 ☺ πράσινο  
 ☺ κίτρινο



## 7. Συμπληρώνω το εικονόλεξο:

2




4

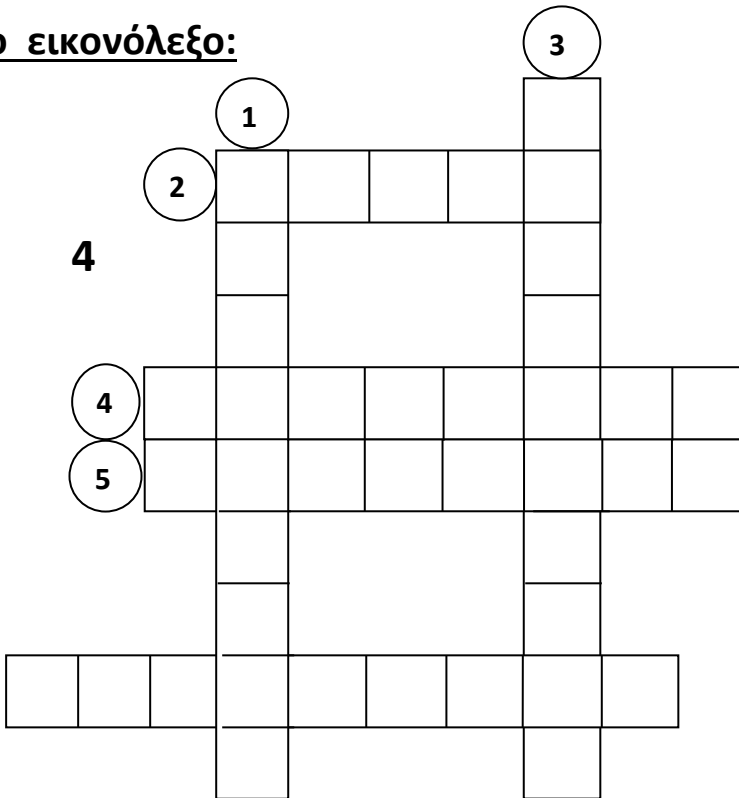
4

5

6




1



4



3



6

